

Denne fil er downloadet fra
Danmarks Tekniske Kulturarv
www.tekniskkulturarv.dk

Danmarks Tekniske Kulturarv drives af DTU Bibliotek og indeholder scannede bøger og fotografier fra bibliotekets historiske samling.

Rettigheder

Du kan læse mere om, hvordan du må bruge filen, på *www.tekniskkulturarv.dk/about*

Er du i tvivl om brug af værker, bøger, fotografier og tekster fra siden, er du velkommen til at sende en mail til *tekniskkulturarv@dtu.dk*

70


Ho. med. spær. Seng.

Karl Johan,

cand. pharm.

Hvorledes
sparer
man Penge?

Pris 75 Øre.



† 66(083) København.

N. C. Roms Forlagsforretning.

Industribiblioteket

66 (083)

Grp:

Forfatter:

K. Johan.

Titel:

Hvorledes sparer man Penge?

Bind:

Udgave:

Trykaar:

Industribiblioteket

66 (083)

INDUSTRIFORENINGENS BIBLIOTEK



70
BIBLIOTHEK

HVORLEDES SPARER MAN PENGE?

HAANDBOG FOR ALLE

AF

KARL JOHAN

CAND. PHARM.



KØBENHAVN

N. C. ROMS FORLAGSFORRETNING

10002 LIBRARY

N. C. ROMS BOG- & STENTRYKKERI

FORORD.

Hvor ofte hører man ikke dette Spørgsmaal: »Hvad er godt for det?« eller »Hvad skal jeg bruge dertil?« — For at spare Tid og Penge er her samlet en Række praktiske Svar paa en Mængde af disse dagligdags Spørgsmaal. Af Hensyn til Pladsen er de affattede saa kort som mulig, men dog saa let forstaaelige, at enhver uden Vanskelighed kan følge dem.

Som Tillæg i Bogen er anført Modgiften ved de Forgiftningstilfælde, som hyppigst forefalder i det daglige Liv; i saadanne Tilfælde, hvor ethvert Minut er kostbart og den øjeblikkelige Hjælp nødvendig, vil den korte Anvisning paa Behandling spare Tid.

Det er mit Haab, at disse Raad og Vink maa finde venlig Modtagelse og gøre Gavn og Nytte.

KARL JOHAN,

cand. pharm.



— Tændernes Pleje —

Tandpulver med Sæbe.

Pulveriseret medicinsk Sæbe	10 Gram
Kemisk ren Kridt	80 —
Pulveriseret Violrod	10 —
Citronolie	2 —

blandes omhyggeligt, idet man stadig omrører, indtil det er fuldstændig fri for Klumper.

Kamfer-Tandpulver.

Pulveriseret Kamfer	10 Gram
Magnesia	10 —
Pebermynteolie	25 Draaber

blandes omhyggeligt sammen, derefter iblandes lidt efter lidt kemisk ren Kridt, 50 Gram.

Antiseptisk Tandvand.

Kemisk ren Spiritus 16 $\frac{1}{2}$ °	120 Gram
Menthol	2 —
Salol	1 —
$\frac{1}{2}$ Theskefuld Coccionelletinctur	

— Tændernes Pleje —

blandes omhyggeligt og opløses ved Omrystning.

Til Mundskyllevand tages en lille halv Theskefuld heraf i et Glas lun-
kent Vand.

Tand-Elexir.

Anvendes paa samme Maade som Tandvand.

Thymol	1 Gram
$\frac{1}{8}$ Liter kemisk ren Spiritus	16 $\frac{1}{2}$ °
Kaneltinctur	10 Gram
Eucalyptusolie	30 Draaber
Citronolie	2 Gram

blandes omhyggeligt og opløses ved Omrystning.

Man kan udmærket bruge denne Elexir til Tandbørstning, og tager saa 10—15 Draaber paa den vædede Tandbørste.

Benedictiner Mundvand.

En tysk Kemiker har undersøgt dette Mundvand og anfører, at det er sammensat af følgende Stoffer:

— Tændernes Pleje —

Ren Spiritus	16 $\frac{1}{2}$ ^o	100 Gram
Pebermynteolie	4	—
Anisolie	5	—
Nellikeolie	4	—
Coccionelletinctur	15	Draaber

blandes ved Omrystning.

Tandpine,

som hidrører fra, at Tandene er hul, kan lindres ved, at man lægger et lille Stykke Vat eller Bomuld, som er fugtet med nedennævnte Draaber, ind i Tandhulningen.

Smertestillende Tanddraaber.

Eugenol	1	Gram
Nellikeolie	1	—
Kamfer	2	—
Nafta	10	—

blandes godt og opløses ved Omrystning.

— Tændernes Pleje —

Anodynum, som ogsaa kaldes Dentin, anvendes ofte mod Tandpine paa samme Maade som forannævnte Tanddraaber, men i Modsætning til disse stivner Anodynum og bliver fuldstændig haardt, naar det sættes op i Tandhulningen. Saaledes lukker det fuldstændig.

Anodynum.

Mastix	2	Gram
Kamfer	1	—
Collodium	10	—

blandes og omrystes, indtil det er opløst.



— Haarets Pleje —

Tricopherous.

(Haarspiritus.)

$\frac{1}{8}$ Liter ren Spiritus	16 $\frac{1}{2}$ °
Ricinusolie	25 Gram
Rosenolie	1 Draabe
Coccionelletinctur	2 Gram

blandes ved Omrystning.

Haarvand

til Vaskning af Hovedbunden imod
Skæl.

Hjortetaksalt	5 Gram
$\frac{1}{4}$ Liter Bayrhum	
20 Draaber Appelsinolie	

blandes og opløses ved Omrystning.

Brillantine

giver Haaret Fedme og Glans.

Ricinusolie	50 Gram
Nizzaolie	50 —
Ren Spiritus	50 —
Extrait violette	5 —

blandes og omrystes før Brugen.

— Haarets Pleje —

Bayrhum Haarvand.

Garvesyre	1/2 Gram
Appelsinolie	2 —
Ricinusolie	15 —
1/4 Liter Bayrhum, St. Croix	

blandes godt sammen og opløses ved Omrystning.

Rosenpomade.

Benzoëfedt	80 Gram
Ren Faaretalg	15 —

smeltes sammen ved svag Varme og omrøres indtil Afkøling; derefter tilsættes 4 Draaber ægte Rosenolie.

Almindelig Haarpomade.

Hvid Bivoks	20 Gram
Fin Olivenolie	60 —

smeltes sammen ved svag Varme og omrøres stadig indtil Afkøling, derefter tilsættes

Bergamotolie	2 Gram
--------------	--------

— Haarets Pleje —

Burrerodsspiritus.

Fintskaaren Burrerod 100 Gram

$\frac{1}{2}$ Liter koldt kogt Vand

$\frac{1}{2}$ — ren Spiritus $16\frac{1}{2}^{\circ}$

blandes i en Flaske og tillukkes godt, derpaa hensættes den i 14 Dage ved almindelig Stuevarme, under daglig ofte gentagen Omrystning, hvorefter den filtreres og der tilsættes

Ren Glycerin 50 Gram

Extrait violette 10 —

Eddikeæther 2 —

Haarvoks, blond.

Gult Bivoks 20 Gram

Spermacet 20 —

Kemisk ren Svinefedt 50 —

smeltes sammen ved svag Varme. Efter Afkøling tilsættes under Omrøring 20 Draaber Bergamotolie og 3 Draaber ægte Rosenolie.

— Haarets Pleje —

Derpaa hældes Blandingen op i Forme og efter kort Tids Forløb bliver den fast og haard.

Haarvoks, sort.

Gult Bivoks	15	Gram
Spermacet	13	—
Nizzaolie	28	—

smeltes sammen ved svag Varme og derefter udrøres 1 Gram fint pulveriseret Kønrog deri, og der omrøres indtil det er bleven afkølet, hvorefter der iblandes

Bergamotolie	25	Draaber
Appelsinolie	25	—

Medens Blandingen endnu er tykflydende, hældes den i Forme, som kan være ovale eller firkantede. Ønskes en anden Farve, f. Eks. rød, saa udelades Kønrog, og der anvendes en passende Mængde Alkanin i Stedet for, lidt eller meget eftersom der ønskes rosa, mørkerød eller lyserød.

— Haarets Pleje —

Eau de Quinin.

Svovlsurt Kinin 1 Gram

opløses i $\frac{1}{8}$ Liter kemisk ren Spiritus $16\frac{1}{2}^{\circ}$; derefter tilsættes

Bayrhum	$\frac{1}{8}$ Liter
Sassafrasolie	5 Draaber
Ægte Rosenolie	2 —
Coccionelletinctur	2 Gram

blandes godt ved Omrystning.

Champooing-Pulver.

Pulveriseret tørret kulsurt

Natron 5 Gram

Pulveriseret ægte fransk

Marseillesæbe 100 —

blandes godt sammen og derefter tilsættes

Bergamotolie	5 Draaber
Extrait Millefleurs	3 Gram
Safrantinctur	10 Draaber

— Haarets Pleje —

De 3 sidstnævnte Stoffer udrives først omhyggeligt med 1 Spiseskefuld af forannævnte Pulverblanding, og derefter blandes det hele sammen.

Champoing-Bad.

Ægte fransk Marseillesæbe 60 Gram

opløses i $\frac{3}{4}$ Liter Vand, derefter til-sættes

Quillayatinctur	30 Gram
$\frac{1}{8}$ Liter ren Spiritus	$16\frac{1}{2}^{\circ}$
Bergamotolie	4 Gram
Eddikeæther	4 —
Bittermandelolie	5 Draaber

blandes og omrystes godt.

Haarfarve.

Manganoversurt Kali 10 Gram

Destilleret Vand 250 —

blandes ved Omrystning.

— Haarets Pleje —

Først affedtes Haaret ved Vaskning med ren, stærk Spiritus og derefter tørres det godt, og den *fortyndede* Opløsning af manganoversurt Kali paastryges med en blød Børste. Farvningen indtræder hurtig, og eftersom man har fortyndet, kan man med dette Stof faa alle Farvenuancer lige fra blond til mørkebrun.

Inden Farvningen af Haaret prøver man ved Forsøg, hvormeget Vand man skal fortynde med.



— Hudens Pleje —

Toillettevand.

Sæbespirit	35	Gram
Extrait violette (fransk)	5	—
Pomeransblomst	45	—
$\frac{1}{8}$ Liter ren Spiritus	$16\frac{1}{2}$	$^{\circ}$
Boraxpulver	5	—

blandes godt sammen og omrystes før Brugen.

Man blander 1 Spiseskefuld i Vaskemandet.

Ansigtscrème.

Lanolin	20	Gram
Benzoëfedt	20	—
Nizzaolie	15	—
Ægte Rosenolie	3	Draaber

blandes omhyggeligt sammen.

— Hudens Pleje —

Dronningens Badevand.

Fint pulveriseret Kamfer 5 Gram

blandes med

Pulveriseret Svovlmælk 15 Gram

og udrøres derpaa omhyggeligt med 40 Gram ren Glycerin og til sidst med 40 Gram tredobbelt Rosenvand.

Omrystes godt før Brugen.

Amykos.

Ren Borsyre 20 Gram

opløses i 1 Liter kogende Vand, derpaa tilsættes

Ren Glycerin 50 Gram

Efter Afkøling iblandes

Pebermynteolie 5 Draaber

Nellikeolie 5 —

1 Spiseskefuld ren Spiritus 16½°

Blandingen hensættes nogle Dage og filtreres.

— Hudens Pleje —

Cold Cream.

Hvid Bivoks 5 Gram

smeltes sammen med

Spermacet 10 Gram

Sød Mandelolie 60 —

ved ganske svag Varme. Derefter
tilsættes

Rosenvand 25 Gram

Appelsinolie 10 Draaber

under stærk Omrøring og Piskning
indtil Salven er bleven kold. Rosen-
vandet bør tilsættes lidt efter lidt i
en tynd Straale.

Borvaselin.

Fint pulveriseret Borsyre 10 Gram

Gul Vaseline 100 —

Den fint pulveriserede Borsyre
sammenrives med den smeltede Vase-
lin, sies igennem Gaze og omrøres
indtil Blandingen er afkølet.

— Hudens Pleje —

Eksemsalve.

Gul Vaseline	50	Gram
Lanolin	50	—
Salicylsyre	4	—
Borsyre, pulv.	4	—
Ren Zinkhvidt	4	—

blandes omhyggeligt sammen.

Massagefedt.

200 Gram usaltet ren Svinefedt smeltes ved svag Varme og under Omrøring tilsættes

Ricinusolie	25	Gram
Glycerin	25	—

Efter Afkøling iblandes

Bergamotolie	2	Gram
--------------	---	------

Sedativvand

anvendes kun til udvortes Brug, f. Eks. mod lettere Stød, altsaa uden aaben Beskadigelse af Huden. Ligeledes som Kompres mod Hovedsmerter.

— Hudens Pleje —

Kamferspiritus 5 Gram
Ammoniakvand 30 —
Køkkensalt 1 Spiseskefuld
Koldt kogt Vand $\frac{1}{4}$ Liter

blandes og omrystes før Brugen.

Frostbalsam.

Kopaivabalsam 4 Gram
Ren Terpentinline 5 —

blandes godt ved Omrystning.

Frostknuden gnides kraftig med denne Balsam og dækkes derefter med Vat.

Frostbalsam.

Collodium 4 Gram
Venetiansk Terpentin 4 —
Kamfer 1 —
Ricinonline 4 —

blandes godt ved Omrystning.

— Hudens Pleje —

Efter Afvaskning med varmt Sæbevand smøres Balsamen paa ved Hjælp af en lille, blød Pensel.

Eichhoffs Frostsalve.

Ichtyol	5	Gram
Perubalsam	5	—
Lanolin	10	—

blandes godt sammen; efter Afvaskning med varmt Sæbevand smøres Salven paa og dækkes med Vat.

Frostsalve.

Perubalsam	4	Gram
Mitincrème	6	—

blandes omhyggeligt sammen.

Frostsalve.

Pulveriseret Kamfer	1	Gram
Provenceolie	2	—
Mitincrème	10	—

blandes omhyggeligt sammen.

Ligtornesalve.

Gult Bivoks 15 Gram
Fin Olivenolie 45 —

smeltes sammen ved svag Varme, derefter tilsættes under Omrøring og efter nogen Afkøling

Pulveriseret Salicylsyre 4 Gram
Indisk Melissæolie 1 —

Man rører uafbrudt i Salven indtil den er bleven kold, for at undgaa at Salven bliver grynet.

Brugsanvisning.

Efter Afvaskning med varmt Sæbevand smøres Salven paa og dækkes med Vat eller Bomuld.

Cornkiller.

3 Gram Salicylsyre blandes med 33 Gram Collodium, derpaa tilsættes $\frac{1}{2}$ Gram indisk Cannabis-Ekstrakt.

— Fodens Pleje —

Man omryster nu gentagne Gange indtil alt er opløst.

Brugsanvisning.

Efter Afvaskning med varmt Sæbevand og derefter Tørring med et Haandklæde eller Gaze, pensles Ligtornen nogle Gange med en blød Pensel dyppet i Cornkiller. Man maa ikke pensle anden Gang før Vædsken er bleven tør og har afsat en Hinde. Penslingen foretages Morgen og Aften.

Salicylplastermull.

(Kan købes paa ethvert Apothek.)

Gazen fjernes og et Stykke som den haarde Hud fastgøres (om nødvendigt med Strimler af Hefteplaster). Plastermullen skiftes hveranden Dag 3 eller 4 Gange, derefter tages varmt Sodabad og Ligtornen fjernes da let.

— Fodens Pleje —

Pulver mod Fodsved.

Fint pulveriseret Alun	10	Gram
— — Borsyre	20	—
— — Talcum	30	—
Kartoffelmel	30	—
Indisk Melissæolie	1	—

blandes omhyggeligt sammen.

Efter Vaskning af Fødderne med varmt Sæbevand og kraftig Aftørring pudres let med dette Pulver.

Badevand mod Fodsved.

Creolin	5	Gram
Vintergrønolie	1	—
Vand	1	Liter

blandes og opløses ved Omrystning.

— Mavens Pleje —

Karlsbadersalt.

$\frac{1}{2}$ Theskefuld almindelig fint Køk-
kensalt blandes godt sammen med
25 Gram tvekulsurt Natron. Der-
efter tilsættes lidt efter lidt under
stadig Omrøring

500 Gram pulv. ren svovlsurt Natron.

Engelsk The.

(Mildt afførende.)

Pomeransskal	10	Gram
Kommen	10	—
Frangulabark	70	—

skæres eller knuses i smaa fine Styk-
ker og blandes godt sammen.

1 Spiseskefuld til 1 Kop kogende
Vand. Tillaves og nydes som al-
mindelig The.

Hamborgthe.

Sennesblade	60	Gram
Manna	25	—
Koriander	8	—
Renset Vinsten	5	—

— Mavens Pleje —

Den pulveriserede rensede Vinsten stødes sammen med Mannaen, derpaa tørres og knuses denne Masse, hvorefter de skaarne Sennesblade og de knuste Koriander tilblandes.

Saint-Germain-The.

Pulveriseret Anisfrø	12	Gram
Pulveriseret Fennikelfrø	12	—
Hyldeblomster	10	—
Harpixfrie Sennesblade	40	—
Pulv. rensed Vinsten	10	—

blandes omhyggeligt sammen.

Afførende Lakritspulver.

(Grønt Lakritspulver.)

Fennikelfrø	8	Gram
Kemisk ren Svovl	8	—
Sennesblade	18	—
Lakritsrod	18	—
Flormelis	50	—

Alle Delene bør være fint pulveriserede og blandes derefter omhyggeligt sammen.

— Mavens Pleje —

Sundhedssalt.

Magnesia	20 Gram
Flormelis	30 —
Pebermynteolie	5 Draaber

blandes omhyggeligt sammen, derefter
iblandes 400 Gram tvekulsurt Na-
tron, som tilsættes lidt efter lidt
under stadig Omrøring.



— Daarlige Øjne —

Borvand til Øjnene.

1 Spiseskefuld krystalliseret Bor-
syre opløses i $\frac{3}{4}$ Lit. kogende Vand,
hvorefter det filtreres.

Henriques Øjenvand.

Ren svovlsurt Zinkilte 1 Gram
Koldt kogt Vand 300 —

blandes og opløses ved Omrystning.



Brystthe.

Kornvalmueblomster	10	Gram
Kongelysblomster	20	—
Stjærnanis	20	—
Anisfrø	20	—

Det hele skæres eller knuses og blandes. Der tages 1 Thekefuld til 1 Kop kogende Vand og Brysttheen tillaves som almindelig The. Den nydes Morgen og Aften.

Timiansaft.

30 Gram Timian skæres eller klippes i smaa Stykker og der paahældes $\frac{3}{8}$ Liter kogende Vand. Under jævnlig Omrøring hensættes det 2 Timer, hvorefter det sies og presses igennem et Stykke Flonel saaledes, at Udtrækket bliver klart. I den frasiiede Vædske opløses $\frac{1}{4}$ Kilogram Melis, og for at faa denne Opløsning klar maa den sies igen; til sidst iblandes 2 Spiseskefulde Glycerin, og det hele omrystes godt. Saften nydes Morgen og Aften, 1 Thekefuld ad Gangen.

— Hoste og Hæshed —

Salmiakmikstur med Lakrits.

Pulveriseret Salmiak 15 Gram
Glycerin 30 —

opløses i $\frac{3}{4}$ Liter Vand. Derefter
tilsættes

Pulveriseret Lakrits 30 Gram
Pebermynteolie 20 Draaber

Det hele omrystes gentagne Gange
indtil alt er opløst

Gurglevand, til daarlig Hals.

10 Gram klorsurt Kali opløses i
 $\frac{3}{8}$ Liter koldt, kogt Vand ved Om-
rystning.

Gurglevand.

$\frac{1}{2}$ Theskefuld spansk Peberdraaber
blandes med $\frac{1}{4}$ Liter koldt, kogt
Vand ved Omrystning.

— Hovedpine og Snue —

Lugtesalt

at lugte til for Hovedpine, Svimmelhed.

Hjortetaksalt, frisk 15 Gram

Pebermynteolie 20 Draaber

Cajeputolie 15 —

blandes omhyggeligt sammen og opbevares i et tæt tillukket Glas.

Hovedpinepulver.

Acetylsalicylsyre $\frac{1}{2}$ Gram

1 Pulver 1—2 Gange daglig.

Det er naturligvis billigere at købe Acetylsalicylsyre i løs Vægt og saa selv veje det af i Pulvere à $\frac{1}{2}$ Gram.

Snuepulver.

Fint malet brændt Kaffe 40 Gram

Pulveriseret Mælkesukker 5 —

Pulveriseret Menthol 1 —

blandes omhyggeligt sammen. En ganske lille Mængde af dette Pulver drysses paa en Tot Vat og snuses op i Næsen.

— Hovedpine og Snue —

Næsevat.

Ren affedt Bomuld gennemfugtes
med denne Blanding

Menthol	1 Gram
Kamfer	1 —
Thymol	1 —
Ren Spiritus 16 $\frac{1}{2}$ ° 50	—

Efter Fugtningen presses Bomulden.



Nervestyrkende The.

Pebermynteblade	30 Gram
Bukkeblade	40 —
Baldrianrod	25 —

Det hele skæres og blandes godt.
1 The skefuld til 1 Kop kogende
Vand, tillaves og nydes som almindelig The.

Nervestyrkende Vin.

Pulveriseret Baldrianrod	40 Gram
Pulveriseret Kongekinabark	20 —
Almindelig Sherry	$\frac{3}{4}$ Liter

blandes i en Flaske og tilproppes godt,
hensættes ved almindelig Stuevarme
i 10 Dage under daglig ofte gentagen
Omrystning, derpaa filtreres igennem
Filtrerpapir, saaledes at den bliver
fuldstændig klar. Voksne plejer at
bruge et lille Likørglas 3 Gange daglig.

Indisk Gigtbalsam.

Cajeputolie	10 Gram
Ricinusolie	10 —
Kemisk ren Spiritus	20 —

blandes ved Omrystning.

Balsamen hældes paa en ulden Klud og indgnides kraftigt paa de angrebne Steder.

Kamfer-Spiritus.

Kamfer 15 Gram

skæres i Stykker og opløses i $\frac{1}{8}$ Liter ren Spiritus $16\frac{1}{2}^{\circ}$.

De af Gigten angrebne Steder indgnides kraftig.

Kamfer-Salve.

Pulveriseret Kamfer	10 Gram
Ren usaltet Svinefedt	100 —

— Gigt —

Fedtets smeltes først ved svag Varme, hvorefter Kamferen, som i Forvejen er udreven med 10 Gram ren Spiritus, tilsættes, og Blandingen omrøres indtil alt Kamfer er opløst i Fedtet. Skaalen tages nu bort fra Ilden, og der røres jævnlige indtil Salven er stivnet.



Haard Sæbe af uren Fedt og Fedtaffald.

Indholdet af en Flaske Sæbelud blandes med lige saa meget Vand; i en Jerngryde koges med 3 Liter Vand saa meget Fedtaffald, at det omtrent vil give 2 kg klart Fedt; saasnart Fedtet og Vandet koger, gyles omtrent $\frac{1}{4}$ Liter af den blandede Sæbelud i det, og Kogningen fortsættes ved svag Ild til den bidende Ludsmag er forsvunden, $\frac{1}{4}$ Liter Lud tilsættes igen, og Kogningen fortsættes til samme Resultat er opnaaet, og saaledes fremdeles, indtil al den blandede Lud efterhaanden er opbrugt. Det Vand, som under Kogningen fordamper, maa stadig erstattes ved ny Tilsætning. Sæben maa nu have et Udseende som frisk Honning og dryppe klart fra Røreskeen, hvorefter man tilsætter en Haandfuld almindeligt Køkkensalt (omtrent $\frac{1}{8}$ kg) og koger Sæben indtil den skiller sig, hvilket kendes derpaa, at den falder fra Skeen som

— Sæber og Vask —

fedtet Vand; man maa vogte sig for at tilsætte for meget Salt, hvilket gør Sæben skør og smuldrende. Naar Grydens Indhold endnu har smaa-kogt i 10 Minutter, tages den af Ilden, Sæben, som flyder paa Overfladen, skummes af, gydes i en Form, en Træramme med paaslaaet Lærredsbund, og hensættes til Afdrypning.

Blød Sæbe af uren Fedt og Fedtaffald.

1 Flaske Sæbelud blandes med 8 Liter koldt kogt Vand og koges med $1\frac{5}{8}$ kg klart Fedt indtil Blandingen er klar, hvilket viser, at Fedtstoffet har forsæbet sig. Derpaa tilsættes 30 Liter Vand, man koger i nogle Minutter og Sæben er færdig. Afkølet ligner Sæben en Gelé, og den bruges alle Steder, hvor ellers grøn Sæbe anvendes.

Kemisk Linnedvask.

1 Kilogram engelsk Palmesæbe skæres i Skiver og koges med 250 Gram alm. Soda opløst i 4 Liter Vand, til Sæben er fuldstændig udkogt, hvorefter tilsættes 24 Liter lunkent Vand og 80 Gram Blanding til kemisk Vask, lig ca. 5 Spisekefulde. Naar alt er blandet, lægges efterhaanden det smudsige, hvide Tøj deri, og det staar tildækket indtil næste Dag eller omtrent 12 Timer. Tøjet gennemvaskes da godt i varmt Vand, men kun een Gang og uden Anvendelse af Sæbe og skylles derefter godt.

Blanding til kemisk Vask.

Raa Terpentinolie $\frac{1}{8}$ Liter

Ammoniakvand $\frac{1}{4}$ —

blandes og omrystes før Brugen.

Vaskning af kulørt Uldtøj.

250 Gram ægte Marseillesæbe og 125 Gram Potaske udkoges i 4 Liter Vand. Af denne Lud sammenpiskes omtrent $\frac{1}{4}$ Liter med 1 Spand kogende Vand, og efter at Blandingen er godt afkølet, vaskes Tøjet heri. Det skylles derefter i flere Hold rent Vand, og til det sidste Hold sættes omtrent $\frac{1}{8}$ Liter Vineddike for hver Spand Vand.



— Vellugtende Vande —

Florida-Water, dansk.

Pomeransblomstolie	8 Draaber
Citronolie	6 Gram
Bergamotolie	3 —
Lavendelolie	2 —
Nellikeolie	6 Draaber
Eddikeæther	10 —

blandes og opløses i $\frac{3}{4}$ Liter kemisk ren Spiritus $16\frac{1}{2}^{\circ}$. Derefter tilsættes $\frac{1}{8}$ Liter koldt kogt Vand og det hele omrystes godt, og filtreres.

Rosen Eau de cologne.

Pomeransblomstolie	2 Draaber
Rosmarinolie	5 Gram
Bergamotolie	4 —
Citronolie	8 —
Ægte Rosenolie	5 Draaber

blandes og opløses i $\frac{3}{4}$ Liter kemisk ren Spiritus 12° .

— Vellugtende Vande —

Ess-Bouquet superieur.

1 Liter kemisk ren Spiritus 12 ^o	
Bergamotolie	10 Gram
Citronolie	7 —
Lavendelolie	1 —
Nellikeolie	1 —
Nèrolie	6 Draaber
Rosmarinolie	1 Gram
Ceylon Kanelolie	6 Draaber
Cedertræolie	10 —
Rosenolie	5 —
Kardemommeolie	4 —
Vanille Essens	10 Gram

blandes og hensættes i 8 Dage og rystes godt hver Dag, hvorefter Blandingen filtreres.

Patschouly Eau de cologne.

$\frac{1}{4}$ Liter kemisk ren Spiritus 12 ^o	
Appelsinolie	2 Gram
Rosenolie	5 Draaber
Patschoulyolie	1 Gram

blandes og opløses ved Omrystning.

— Vellugtende Vande —

Granduft.

Citronolie	1 Gram
Rosmarinolie	2 —
Enebærolie	5 —
Fyrrenaaleolie	25 —
$\frac{1}{4}$ Liter ren Spiritus	$16\frac{1}{2}^{\circ}$

blandes og opløses ved Omrystning.

Eau de cologne.

Rosmarinolie	1 Draabe
Pomeransblomstolie	4 Draaber
Bergamotolie	$1\frac{1}{2}$ Gram
Citronolie	2 —
Destilleret Vand	1 Spiseskefuld
Kemisk ren Spiritus	$\frac{1}{4}$ Liter

blandes ved Omrystning og hensættes 8 Dage. Derefter filtreres igennem 2 Lag Filtrepapir.

— Toilettemidler —

Poudre de Riz (Rispudder).

Risstivelse	50	Gram
Talcum	30	—
Magnesia	10	—
Violrod	5	—
Zinkhvidt	5	—
Rosenolie	1	Draabe
Appelsinolie	5	Draaber

Alle de faste Stoffer bør være meget fint pulveriserede inden Blandingen foretages.

Sminke, hvid.

Pulveriseret Talcum	50	Gram
Basisk Wismuthnitrat	20	—
Ægte Rosenolie	1	Draabe

blandes omhyggeligt sammen til et ensartet Pulver fri for Klumper.

— Toilettemidler —

Sminke, gullig.

Zinkhvidt	20	Gram
Pulveriseret Talcum	35	—
Magnesia	3	—
Safrantinctur	30	Draaber
Ægte Rosenolie	2	—

blandes.

Sminke, rosa.

Zinkhvidt	25	Gram
Talcum	40	—
Magnesia	5	—
Ægte Rosenolie	3	Draaber

blandes godt sammen, derefter ud-rives dette Pulver med en Opløsning af Carmin i Ammoniakvand, indtil den ønskede Farvetone naas.

Til at begynde med bør man kun tage et Stykke Carmin af Størrelse som et Knappenaalshoved og opløse det i 30 Draaber Ammoniakvand.

— Toilettemidler —

Poudre à la Marchal.

Pulveriseret Violrod	20	Gram
— Talcum	30	—
— Hvedestivelse	50	—
Moskustinctur	1	Draabe
Citronolie	5	Draaber
Bergamotolie	5	—
Pomeransblomstolie	2	—

blandes.

Sminkevoks, sort.

Gul Bivoks	25	Gram
Faaretalg	10	—
Kemisk ren Svinefedt	13	—

smeltes sammen ved svag Varme, derpaa tilsættes 10 Gram fin Kønrog og 1 Draabe ægte Rosenolie.



Vanille Essens.

10 Gram Vanille klippes i ganske smaa Stykker, 60 Gram ren Spiritus $16\frac{1}{2}^{\circ}$ og $\frac{1}{16}$ Liter koldt kogt Vand blandes i en Flaske, som tillukkes tæt, hensættes 18 Dage ved almindelig Stuevarme under daglig ofte gentagen Omrystning. Derefter presses og filtreres gennem Flonel eller Filtrerpapir.

Vanillesukker.

5 Gram Vanille klippes i ganske smaa Stykker og henlægges til Tørring ved almindelig Stuevarme. Efter tilstrækkelig Tørring i ca. 4 Dage stødes Vanillen i en Morter sammen med $\frac{1}{16}$ kg Topmelis, saaledes at man først begynder med ca. 5 Gram Topmelis, og naar dette er stødt godt sammen med de 5 Gram Vanille, stødes denne Blanding godt sammen med 10 Gram Topmelis og saaledes

— Husholdning —

videre indtil hele Sukkermængden er brugt. Ønsker man fuldstændig ensartet Pulver, bør man sigte det, og det grove Pulver, som bliver tilbage i Sigten, stødes om i Morteren og sigtes paany, og blandes med det første Pulver, som gik igennem Sigten.

Worcester-Sauce.

Curcumarod	50	Gram
Hvid Peber	20	—
Allehaande	10	—
Sort Sennep	10	—
Kommen	5	—
Koriander	3	—
Spansk Peber	3	—

Alle Dele pulveriseres fint. Ud-rørt med Vineddike giver denne Blanding en Erstatning for den saakaldte Worcester-Sauce.

Mandel-Essens.

Ætherisk Bittermandelolie	2	Gram
Ren Spiritus	20	—

blandes og opløses ved Omrystning.

NB. Dersom man i Stedet for Bittermandelolie anvender 2 Gram Benzaldehyd, faas en billigere Mandel-Essens, men ikke saa god.

Citronsaft.

Citronsyre	8	Gram
Stødt Melis	8	—
Vand	100	—
Citronolie	5	Draaber

blandes og opløses ved Omrystning. Denne Saft holder sig godt, naar man tilsætter en ringe Mængde Salicylsyre, f. Eks. et Par Krystaller.

**Konserveringssalt til Kød og
Viktualier.**

Svovlsyrlet Natron 100 Gram
Borsyre 5 —

begge Stoffer skal være fint pulveriserede og blandes derpaa omhyggeligt sammen.

Ved at blande omtrent $\frac{1}{2}$ Theskefuld af dette Salt i hvert Pund Kød, man hakker til Fars eller Hakkebøf, vil dette holde sig meget længe frisk, selv i den varme Aarstid, baade med Hensyn til Holdbarhed og Farve.

Til *hele* Kødstykker tager man lidt Salt i Haanden og gnider Kødet let ind dermed.



— Maskinolie —

Symaskinolie.

Hvid Paraffinolie 15 Gram

Gul Vaselinolie 15 —

blandes godt sammen.

Denne Olie har meget stor Smørevne, den bliver ikke sejt eller klæbrig og smudser ikke Lejerne.

Maskinolie.

Raffineret Rapsolie $\frac{1}{8}$ Liter

Gul Vaselinolie $\frac{1}{8}$ —

blandes ved Omrystning.

Centrifugeolie.

Oleo naphta Nr. 0 $\frac{1}{8}$ Liter

Hvid Vaselinolie $\frac{1}{8}$ —

blandes sammen ved Omrystning.

Uhrolie.

Sød Mandelolie 15 Gram

Hvid Vaselinolie 10 —

blandes sammen ved Omrystning.

— Midler mod Møl —

Møltinctur.

Bergamotolie	5 Gram
Kamfer	20 —
Naftalin	5 —
Vanillin	1 —
$\frac{3}{8}$ Liter ren Spiritus	16 $\frac{1}{2}$ ^o

blandes og opløses ved Omrystning.
Pelsværket eller Tøjet overstænkes
og beskyttes derved mod Møl.

Mølpulver.

Pulveriseret Malurt	20 Gram
Pulveriseret sort Peber	10 —
Pulveriseret Naftalin	10 —
Dalmatisk Insektpulver	10 —
Pulveriseret Kamfer	10 —

blandes omhyggeligt sammen.

— Pudsepomade —

Almindelig Pudsepomade.

Sæbelud	4	Gram	
Spiritus vini	5	—	
Petroleum	30	—	
Stearinolie	10	—	
Trippelse	45	—	eller

saa meget, som er tilstrækkelig til at danne en fast Pomade. Man omrører omhyggeligt indtil den er fuldstændig fri for Klumper.

Pudsemiddel til Nikkel.

Fint pulveriseret Kridt røres til en Dejg med ren Spiritus 16 $\frac{1}{2}$ °, og efter at Nikkelgenstanden er rensset med Benzin for Fedtstof o. lign., bestryges den ved Hjælp af en Pensel med Dejgen, hvorpaa man lader den fuldstændig tørre, derefter afbørstes Kridtlaget med en blød Børste.

— Pudsepomade —

Pudsevædske til Sølvgenstande.

Genstandene renses først med varmt Vand og Sæbe og lægges derefter i nogen Tid i en Opløsning af 1 Del svovlundersyrlet Natron og 3 Dele Vand, hvorpaa der poleres med fældet Kridt eller Wienerkalk.



— Pudevoks —

Almindelig Pudevoks.

Fin lys Harpiks	50	Gram
Gul Bivoks	50	—
Tyk Terpentin	20	—

smeltes under Omrøring ved svag Varme, derefter tilsættes tyk Terpentin, og man rører stadig indtil der er dannet en ensartet Masse, der hensættes til Afkøling.

Rød Pudevoks.

Galipot	50	Gram
Rød Okker	50	—
Kogt Linolie	18	—

smeltes sammen under stadig Omrøring.

Kit til Cycleslanger (Solution).

Guttaperka	10 Gram
Kautschuk	20 —

klippes i smaa, fine Stykker og opløses i

Svovlkulstof 80 Gram

ved jævnlig Omrystning. Derefter hensættes det nogle Dage, for at Bundfaldet kan sætte sig, og man frahælder da det klare.

Porcelænskit.

Fint pulveriseret	
arabisk Gummi	10 Gram
Tør ren Gibs	100 —

blandes omhyggeligt sammen. Før Brugen udriver man lidt Pulver med saa meget Vand, som er nødvendigt for at give en tyk Dejj.

Kit til Petroleumslamper.

Fin lys Harpiks	15	Gram
Ætsnatron	5	—
Vand	25	—

blandes sammen og koges indtil det er opløst, derefter tilsættes under Omrøring ca. 8 Gram Zinkhvidt, saaledes at der dannes en dejgagtig Masse.



— Blomstergødning —

Nærings salt for Planter.

Klorkalium	16	Gram
Salpetersur Kalk	71	—
Svovlsur Magnesia	1	—
Primær fosforsur Kali	13	—
Fosforsur Jern	3	—

Alle Stoffer pulveriseres meget fint og blandes omhyggeligt sammen.

Blomstergødning.

Primær fosforsur		
	Ammoniak	10 Gram
Kalisalpeter	5	—
Svovlsurt Jernforilte	10	—

pulveriseres fint og blandes godt sammen.

10 Centigram af denne Blanding anvendes 1 til 2 Gange om Ugen til Vanding.

10 Centigram af dette Pulver vil omtrentlig i Rumfang svare til en Ærts Størrelse.

— Gardinfarve —

Crèmefarve.

Chrysoïdin Merch 2 Gram
Dekstrin 2 —

blandes og opløses i $\frac{3}{4}$ Liter kogende
Vand.



— Bitter —

Aromatisk Bitter (appetitvækkende).

Ceylonkanel	100	Gram
Ingefær	40	—
Galangarod	20	—
Nelliker	20	—
Kardemomme	15	—

skæres, knuses og blandes med 1 Liter ren Spiritus $16\frac{1}{2}^{\circ}$ og Vand $\frac{3}{8}$ Liter.

Det hele hensættes i 14 Dage ved almindelig Stuevarme under daglig ofte gentagen Omrystning. Derpaa presses og filtreres.

Som Regel bruges 1 Theskefuld 3 Gange daglig i Vin eller Vand.

Angusturabitter.

Rødt Sandeltræ	40	Gram
Ægte Angusturabark	90	—
Kamilleblomster	25	—
Kardemomme	20	—
Pomeransskal	25	—
Valencia-Rosiner	300	—
Kinabark	50	—

— Bitter —

skæres, knuses og blandes i en Krukke eller Flaske med

1 Liter ren Spiritus 12°

1 — ægte St. Croix Rom

Krukken overbindes med vaadt Pergamentpapir for at lukke saa tæt som mulig. Derpaa hensættes Blandingen i 14 Dage ved 15—20 Graders Varme under daglig ofte gentagen Omrystning. Efter de 14 Dages Forløb frahældes Vædsken og Resten presses, hvortil kan bruges en almindelig Rullepølsepresse. Begge Vædskerne blandes, og man lader dem staa i 24 Timer paa et køligt Sted, hvorefter man filtrerer igennem Filtrepapir, saaledes at Bitteren bliver fuldstændig klar.

Mavebitter.

Kinabark	30	Gram
Safran	2	—
Pebermynteblade	20	—
Kalmusrod	25	—

— Bitter —

Pimpinellerod	25 Gram
Gentianrod	25 —
Sarsaparillerod	25 —
Kardemomme	30 —

skæres, knuses og blandes med

1 Liter ren Spiritus 16 $\frac{1}{2}$ °

$\frac{1}{2}$ — Vand

Efter 14 Dages Henstand under daglig ofte gentagen Omrystning presses og filtreres.

Sammensatte Kinadraaber
eller **Roborans-Essens.**

Kinabark	120 Gram
Gentianrod	40 —
Pomeransskal	40 —

skæres fint og blandes med

$\frac{3}{4}$ Liter ren Spiritus 16 $\frac{1}{2}$ °

$\frac{1}{4}$ — Vand

Efter 14 Dages Henstand under daglig ofte gentagen Omrystning presses og filtreres.

— Likører —

Dom Likør.

Dom Essens	20 Gram
Vanille Essens	10 —
Kemisk ren Spiritus 16 $\frac{1}{2}$ °	$\frac{1}{2}$ Liter

blandes sammen. Derpaa opløses 1 kg Topmelis i $\frac{3}{4}$ Liter kogende Vand, og naar denne Sirup er bleven afkølet, rystes det hele godt sammen i en Flaske. Likøren farves efter Behag med en ringe Mængde Klorophyl.

Cacaolikør.

Cacaopulver	70 Gram
Fineste Bourbon Vanille	8 —

som er klippet i smaa Stykker, blandes med $\frac{1}{2}$ Liter kemisk ren Spiritus 16 $\frac{1}{2}$ ° og hensættes 14 Dage ved almindelig Stuevarme under daglig ofte gentagen Omrystning. Derefter filtreres gennem Filtrepapir. I en Skaal opløses 1 kg Topmelis i $\frac{3}{4}$ Liter kogende Vand, og naar denne Sirup

— Likører —

er bleven afkølet, blandes den med Cacaoudtrækket, og der tilsættes Vin- kulør 5 Gram; det hele omrystes godt.

Chartreuse.

Melissæolie	6	Draaber
Angelicaolie	2	Gram
Cajeputolie	5	Draaber
Calmusolie	2	—
Nellikeolie	4	—
Korianderolie	4	—
Muskatblommeolie	10	—
$\frac{1}{2}$ Liter ren Spiritus	$16\frac{1}{2}$	0

blandes godt sammen ved Omrystning. Derpaa opløses i en Skaal $\frac{1}{2}$ kg Topmelis i $\frac{3}{8}$ Liter kogende Vand, og naar denne Sirup er bleven kold, blandes det hele godt sammen.

Den færdiglavede Likør farves smuk grøn ved Hjælp af Klorophyl eller gul med en passende Mængde Safrantinctur.

Jerntinctur.

Paa et Apothek købes 140 Gram Oxyd. ferric. Sacchar. 3 %, og dette Pulver opløses tilligemed $\frac{1}{4}$ kg Melis i 2 Liter kogende Vand. Efter Afkøling tilsættes $\frac{1}{2}$ Liter ren Spiritus $16\frac{1}{2}^{\circ}$.

Eddikeæther	20	Draaber
Kaneltinctur	5	Gram
Pomeranstinctur	10	—

Det blandes omhyggeligt og omrystes godt



Engelsk Mærkeblæk

kan borttages ved Hjælp af Jodkalium, hvormed Pletten overstrøs, efter at den først er fugtet med Vand. Naar Pletten er borte, udvaskes godt med Vand.

Frugtsafter eller Saltsyre

kan fjernes ved Hjælp af Salmiakspiritus eller Ammoniakvand, som dryppes paa selve Pletten eller ogsaa indgnides med en Klud, der er fugtet med Salmiakspiritus.

Fedtstoffer, Vogns mørelse, Stearin,

særlig paa tynde Tøjer, borttages ved Hjælp af rectificeret Benzin. Paa et Underlag af Trækpapir eller uldent Tøj bortgnides Pletten med en ulden Lap, som er fugtet med rectificeret Benzin. Underlaget skiftes hyppigt, og Tøjet gnides til det er tørt, hvorved Skjolder undgaas.

— Plet-Aftagning —

Pletter af Valnøddeskaller

fjernes ved først at behandle dem med opløst Jerntveklor og dernæst med Oksalsyre.

Petroleum

paa Marmorplader fjernes paa følgende Maade:

Pulveriseret Soda	20	Gram
— Pimpsten	10	—
— Kridt	10	—

blandes godt sammen og bearbejdes med Vand til en Pasta. Pletten gnides hermed, og derefter lader man Pastaen ligge nogle Minutter og afvasker til sidst med Sæbe og Vand.

Vaskning af Glacéhandsker.

Handskerne lægges i en Kop, overgydes med Benzin og dækkes med en Underkop. Omtrent $\frac{1}{4}$ Time efter

— Plet-Aftagning —

tages de op een for een, trykkes af, lægges paa et Underlag, afpudses med en med rectificeret Benzin fugtet Klud og derefter med en ren ulden Lap indtil Handskerne er fuldstændig tørre.

NB. Ved Købet af Benzin bør man altid udtrykkelig forlange *rectificeret* Benzin, thi dette er den rene-
ste Benzin, som findes, og derfor den bedste, som kan bruges til Pletaftagning. Den daarligste Handelsvare hedder Vaskebenzin, og denne kan absolut ikke bruges til Pletaftagning.



Hindbæreddike.

Friske knuste Hindbær hensættes i nogle Dage ved en Temperatur af ca. 20°—25° indtil Luftudviklingen ophører. Derpaa udpresses Saften, hvorefter den gives et Opkog og sies igennem Flonel. Af denne Saft ry-stes 120 Gram sammen med 40 Gram fin Vineddike og hensættes et Par Dage paa et køligt Sted, derefter filtreres den. Ved svag Varme opløses i den filtrerede Vædske 90 Gram Top-melis, derpaa sies det hele igennem Flonel og opbevares i vel tillukkede Flasker.

Kryddereddike.

Malurt	8 Gram
Rosmarinblade	8 —
Salvieblade	8 —
Pebermynteblade	8 —
Ceylonkanel	1 —
Nelliker	1 —
Paradiskærner	1 —

— Eddiker —

skæres, knuses og blandes med

Vineddike 400 Gram

hensættes i 8 Dage ved almindelig Stuevarme under daglig ofte gentagen Omrystning. Derefter presses og filtreres og der tilsættes

Rosmarinspiritus 20 Gram

Estragoneddike.

Drueeddike	1 Liter
Taffelsalt	5 Gram
Stødt Melis	5 —
Estragonessens	15 —

blandes og opløses ved Omrystning.



— Hektografmasse —

Hektografmasse.

Almindelig Husblas, 100 Gram, klippes i smaa fine Strimler og opløses i $\frac{3}{8}$ Liter kogende Vand, derpaa tilsættes 600 Gram Glycerin, 100 Gram Sirup og 1 Gram Salicylsyre, som blandes ved Omrøring.

Man bør røre saa lidt som mulig i Massen for at undgaa Luftblærer.



— Vinduesruder —

At gøre **Vinduesruder uigennem-**
sigtige lykkes bedst ved, at man
udrører lidt kemisk ren Kridt med
Natronvandglas og pensler Blandin-
gen paa Ruderne. Denne Blanding
har den Fordel ikke at hindre Lyset
i at trænge igennem.

En anden Methode bestaar i at
overstryge Ruderne med nedenstaa-
ende Opløsning ved Hjælp af en
blød Haarpensel:

Engelsk Salt 100 Gram

opløses i $\frac{1}{8}$ Liter varmt Hvidtøl.



Blaastensopløsning

er et udmærket Middel mod Snyltesvampe og anvendes til Oversprøjtning af Buske og Træer om Vinteren. Det bruges som Regel i en Styrke af 2-4 % holdig. Man opløser altsaa fra 20 til 40 Gram Blaasten i 1 Liter varmt Vand.

Bordeauxvædske

tilberedes ved at man opløser 500 Gram Blaasten i 25 Liter Vand i et Kar og 500 Gram brændt Kalk eller bedre 750 Gram lædsket Kalk i andre 25 Liter Vand i et andet Kar, og først blander disse to Opløsninger sammen, lige naar de skal bruges. Ved Tilberedningen maa man ikke tage Kalk, der er saa ny-lædsket, at den er varm endnu. Kalk, som har været lædsket i 14 Dage, anses for den bedste. Før Brugen bør man undersøge om Vædsken er sur, hvilket den *ikke* maa være. Det undersøges ved Hjælp af et Stykke

— Bladlus —

Lakmospapir, som dyppes ned i Vædsken; saafremt dette bliver blaat, er der Overskud af Kalk og Vædsken er ikke sur. Man kan ogsaa prøve at aande paa Vædsken; saafremt der er Kalk i Overskud, vil der da danne sig en hvid Hinde paa Overfladen.

Tobaksvand.

Særlig godt mod Bladlus er et Udtræk af Tobak, som lettest kan laves ved at man kommer Tobaksstilke, som faas billig paa Tobaksfabrikkerne, i et Kar, overhælder dem med varmt Vand og lader det staa og trække Natten over. Til 500 Gram Tobaksstilke bruges 15 Liter Vand.

Quassia.

500 Gram Quassia og 500 Gram brun Sæbe overhældes med 4 Liter kogende Vand og staar og trækker en Dags Tid under jævnlig Omrøring. Derpaa sies, og man fortynder op med 100 Liter Vand.

Til **Stueplanter** er persisk eller dalmatisk Insektpulver udmærket mod Utøj.

Schweinfurtergrønt

er det Middel, som nu anvendes mest over hele Verden imod skadelige Insekter, f. Eks. Stikkelsbærrenes Bladhvepselarver. Man plejer at bruge 50 Gram til 100 Liter Vand, og for at faa det til at blande sig med Vandet, ælter man det først med en Skefuld lædsket Kalk. Schweinfurtergrønt er meget **giftigt**, hvorfor det bør behandles med stor Forsigtighed.



— Lak og Fernis —

Bogbinderlak.

Fin lys Schellak	60 Gram
Mastiks	15 —
Benzol	30 —
Venetiansk Terpentin	5 —
Absolut Alkohol	$\frac{3}{8}$ Liter

blandes, omrystes og opløses ved Henstand.

Straahattelak.

Fin lys Schellak	30 Gram
Ren Spiritus vini	150 —
Kolofon	30 —
Venetiansk Terpentin	4 —

blandes, omrystes jævnlig og opløses ved Henstand.

Ønskes Lakken sort, tilsættes en passende Mængde Kørnøg, alt eftersom Farvetonen ønskes mere eller mindre dyb.

Gulvfernis.

Den bedste Gulvfernis er *kogt* Linolie, og for at denne kan tørre hurtigt, tilsættes 100 Gram Mangantørrelse for hver $\frac{3}{4}$ Liter kogt Linolie. Blandes godt ved Omrystning.

Brunolin

anvendes som Politur, særlig til Egetræs-Træværk.

Raa Linolie	70	Gram
Sølvglød	20	—
Mønne	20	—
Blyukker	10	—

Linolien hældes først i en meget rummelig Kedel, og man tilsætter saa de 3 nævnte Stoffer, som alle bør være fint pulveriserede. Der koges under stadig Omrøring indtil Olien er fuldstændig omdannet og den røde Farve er gaaet over til mørkebrun. Kedlen tages nu af Ilden, og der til-

— Lak og Fernis —

sættes straks 160 Gram ren Terpentiniolie, som blandes godt sammen med det øvrige, og Brunolinen er nu færdig.

Bonevoks for Linoleum.

Karnaubavoks	10 Gram
Japanvoks	90 —
Paraffin	60 —

smeltes i en Skaal ved svag Varme. Derpaa tages Skaalen bort fra Ilden, og der tilsættes under stadig Omrøring

Ren Terpentiniolie 200 Gram

Gulvlak.

Fin lys Schellak	300 Gram
Kolofon	75 —
Venetiansk Terpentin	25 —
Denatureret Spiritus 16 ^o	$\frac{3}{4}$ Liter

blandes, omrystes jævnlige og opløses ved Henstand.

— Lak og Fernis —

Møbepolitur.

Opfriskning af polerede Møbler.

Linolie	50	Gram
Æther	50	—
Rectificeret Terpentiniolie	50	—
Absolut Alkohol	50	—
Benzin	50	—
Indisk Melissæolie	5	—

blandes ved Omrystning.



Den første Hjælp

ved

pludselige Forgiftninger.

Denne Anvisning tilsigter kun at orientere Lægfolk saa vidt, at den første Hjælp kan ydes af dem paa den efter Omstændighederne bedste Maade, indtil Lægen kan komme til Stede og lede Behandlingen.

Petroleum.

Behandling:

Brækning ved Purring af Svælget med en Finger eller Pennefjer, kolde Overgydninger over Hovedet, afsiet Havresuppe.

— Forgiftninger —

Tobak.

Behandling:

Frisk Luft, kolde Overgydninger over Hovedet, oplivende Midler, f. Eks. Vin, Kamfer, Lugtemidler, 1 Thesefuld Garvesyre i et Glas Vand.

Giftige Svampe.

Behandling:

Brækning ved Pirring af Svælget med en Finger eller Pennefjer, kolde Omslag paa Hovedet, stærk sort Kaffe.

Bistik.

Behandling:

Badning med koldt Vand og med Sedativvand.

Frø eller Blomster af Guldregn.

Behandling:

Brækningen begunstiges, 1 The-
skefuld Garvesyre opløst i et Glas
koldt Vand, stærk sort Kaffe.

Alkohol.

Behandling:

Ren frisk Luft, den Syge holdes
vaagen, Brækning bør fremkaldes
eller vedligeholdes, stærk sort Kaffe,
kolde Omslag paa Hovedet.

Karbolsyre.

Behandling:

Sukkerkalk, som gives theskefuld-
vis i en lille Kop Vand. Hvis dette
ikke haves, kan man give brændt
Magnesia theskefuldvis udrørt i en
lille Kop iskoldt Vand gentagne
Gange med korte Mellemrum. Ogsaa
bør man straks give Æggehvide.
Hviden af eet eller to Æg piskes ud
i et Glas koldt Vand.

Eddikesyre.

Behandling:

Brændt Magnesia theskefuldvis udrørt i en lille Kop Vand. I Mangel heraf rent Kridt eller Soda, afsiet Havresuppe.

Blegvand eller Klor.

Behandling:

1—2 Æggehvider piskede i et Glas koldt Vand. Brændt Magnesia theskefuldvis udrørt i en lille Kop Vand. Svovlundersyrlet Natron 1 Theskefuld i $\frac{1}{2}$ Glas Vand.

Salmiakspiritus.

Behandling:

Eddike — Citronsaff — Citronsyre eller Vinsyre, alle fortyndede rigelig med iskoldt Vand, afsiet Havresuppe, Mælk.

Svovlsyre.

Behandling:

Brændt Magnesia theskefuldvis ud-rørt i en lille Kop Vand, i Mangel heraf rent Kridt eller Soda; det gives gentagne Gange med korte Mellem-rum, rigelig iskold Mælk.

Polervand.

Behandling:

Brændt Magnesia theskefuldvis ud-rørt i en lille Kop Vand. I Mangel heraf revet Kridt eller Soda; det gives gentagne Gange med korte Mellem-rum. Rigelig med iskold Mælk.

Saltsyre.

Behandling:

Brændt Magnesia theskefuldvis ud-rørt i en lille Kop Vand. I Mangel heraf tages revet Kridt eller Soda. Rigelig med iskold Mælk.

Kubikmeteren er Enheden for de ny
Rummaal.

Tusindedelen heraf kaldes **1 Liter.**

1 Liter er en Spiseskefuld større end 1 Pot.

Mønt som Lodder.

Naar man skal afveje Smaaavægt, men mangler Lodder, kan man i Stedet for disse bruge danske Mønter, der dog ikke maa være slidte eller smudsige.

1 Enøre	vejer 2 Gram		
1 Toøre	— 4	—	
1 Femøre	— 8	—	
2 Tiører og 1 Øre	— 5	— =	1 Kvint
1 Femøre og 1 Øre	— 10	— =	2 —
6 Tiører og 3 Enører	— 15	— =	3 — (1 Lod)
8 Femogtyveører	— 20	— =	4 —
11 Enører og 2 Tiører	— 25	— =	5 —
5 Femører	— 40	— =	8 —
6 Femører og 1 Øre	— 50	— =	10 —
7 Kronestykker	— 50	— =	10 —
7 Tokroner	— 100	— =	20 —

1000 gr = Kilogram = 2 Pd.

100 gr = Hektogram = 20 Kvint (Vægten af 7 Tokroner).

10 gr = Dekagram = 2 Kvint (Vægten af en 5-Øre og en 1-Øre).

1 gr = Gram = Vægten af 2 Roms Skolepen, eller en stor brun Bønne. 1 Enøre vejer 2 gr.


INDHOLD:


	Side
A ngusturabitter.....	59
Anodynum (Dentin).....	8
Ansigtscrème.....	16
B adevand, Amykos.....	17
— Dronningens.....	17
Bitter, aromatisk.....	59
Blaastensopløsning.....	72
Blanding til kemisk Vask.....	38
Blomstergødning.....	57
Bogbinderlak.....	75
Bonevoks for Linoleum.....	77
Bordeauxvædske.....	72
Borvand til Øjnene.....	28
Borvaselin.....	18
Brillantine.....	9
Brunolin.....	76
Brystthe.....	29
Burrerodsspiritüs.....	11
C acaolikør.....	62
Centrifugeolie.....	50
Champooing-Bad.....	14
— Pulver.....	13
Chartreuse.....	63
Citronsaft.....	48
Cold Cream.....	18
Cornkiller.....	22
Crèmefarve.....	58
D entin (Anodynum).....	8
Dom-Likør.....	62
E au de cologne.....	42
— Patschouly.....	41
— Rosen.....	40
Eau de Quinin.....	13
Eksemsalve.....	19
Engelsk The.....	25
Ess-Bouquet superieur.....	41
Essens, Mandel.....	48


	Side
Essens, Roborans	61
— Vanille	46
Estragoneddike	69
F lorida-Water, dansk	40
Fodsved, Badevand mod	24
— Pulver mod	24
Frostbalsam	20
Frostsalve	21
— Eichhoffs	21
G igtbalsam, indisk	34
Granduft	42
Gulvfernis	76
Gulvlak	77
Gurglevand	30
— til daarlig Hals	30
H aarfarve	14
Haarpomade, almindelig	10
Haarspiritus (Tricopherous)	9
Haarvand	9
— Bayrhum	10
Haarvoks, blond	11
— sort	12
Hamborgthe	25
Hektografmasse	70
Hindbæreddike	68
Hovedpinepulver	31
J erntinctur	64
K amfer-Salve	34
— Spiritus	34
Karlsbadersalt	25
Kemisk Vask, Blanding til	38
Kit til Cycleslanger (Solution)	55
— Petroleumslamper	56
Konserveringssalt til Kød og Viktualier	49
Krydderredike	68
L akritspulver, afførende	26
Ligtornesalve	22
Linnedvask, kemisk	38
Lugtesalt	31
M andel-Essens	48
Maskinolie	50

	Side
Massagefedt	19
Mavebitter	60
Mundvand, Benedictiner	6
Møbepolitur	78
Mølpulver	51
Møltinctur	51
N ervestyrkende The	33
— Vin	33
Næringssalt for Planter	57
Næsevat	32
P letaftagning:	
Fedtstoffer, Vogns mørelse, Stearin	65
Frugtsafer eller Saltsyre	65
Mærkeblæk, engelsk	65
Petroleum	66
Valnøddeskaller	66
Podevoks, almindelig	54
— rød	54
Porcelænskit	55
Poudre à la Marchal	45
— de Riz (Rispudder)	43
Pudsemiddel til Nikkel	52
Pudsepomade, almindelig	52
Pudsevædske til Sølvgenstande	53
Q uassia	73
R ispudder	43
Roborans-Essens	61
Rosenpomade	10
S aint-Germain-The	26
Salicylplastermull	23
Salmiakmikstur med Lakrits	30
Sammensatte Kinadraaber (Roborans-Essens) ..	61
Schweinfurtergrønt	74
Sedativvand	19
Sminke, gullig	44
— hvid	43
— rosa	44
Sminkevoks, sort	45
Snuepulver	31
Solution	55
Straahattelak	75
Sundhedssalt	27

	Side
Symaskinolie	50
Sæbe, blød, af uren Fedt og Fedtaffald	37
— haard, — —	36
T anddraaber, smertestillende	7
Tand-Elixir	6
Tandpine	7
Tandpulver, Kamfer-	5
— med Sæbe	5
Tandvand, antiseptisk	5
The, Bryst-	29
— engelsk	25
— Hamborg-	25
— Nervestyrkende	33
— Saint-Germain-	26
Timiansaft	29
Tobaksvand	73
Toillettevand	16
U hrolie	50
V anille-Essens	46
Vanillesukker	46
Vaskning af Glacèhandsker	66
— af kulørt Uldtøj	39
Vin, nervestyrkende	33
Vinduesruder at gøre uigennemsigtige	71
W orchester-Sauce	47
Ø jenvand, Henriques	28
M ønt som Lodder	84
Den første Hjælp ved pludselige Forgiftninger.	
Alkohol	81
Bistik	80
Blegvand eller Klor	82
Eddikesyre	82
Guldregnsfrø eller -Blomster	81
Karbolsyre	81
Klor eller Blegvand	82
Petroleum	79
Polervand	83
Salmiakspiritus	82
Saltsyre	83
Svampe, giftige	80
Svovlsyre	83
Tobak	80







N. C. Roms Bog- & Stentrykkeri. — København.
